



# ENTREGA DE RESULTADOS

PRIMER TRIMESTRE | **2019**

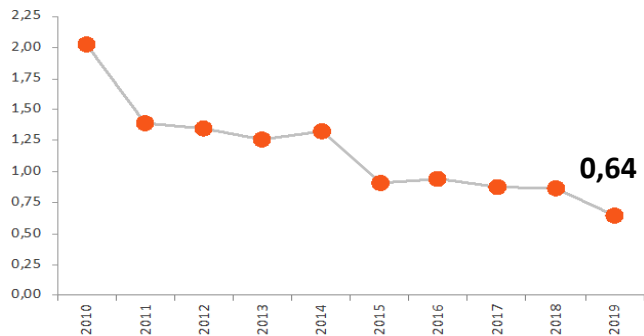
Nelson Pizarro Contador  
Presidente ejecutivo

30 de mayo 2019



# SEGURIDAD LABORAL, NO DEBEMOS AFLOJAR

## Tasa de frecuencia dotación propia y de terceros (Accidentados con tiempo perdido / Millón de horas / persona trabajadas)



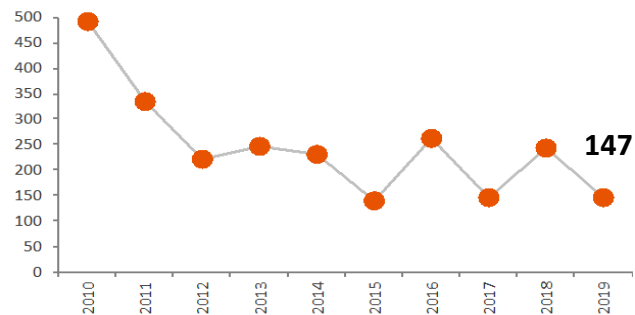
### TASA DE FRECUENCIA

Se mantuvo dentro de la positiva tendencia mostrada en los últimos años, cumpliendo con el máximo tolerable fijado para este año.

### TASA DE GRAVEDAD

Se logró reducir los valores respecto al año anterior, en línea con los mejores resultados de los últimos años.

## Tasa de gravedad dotación propia y de terceros (Días perdidos y días cargo / Millón de horas persona trabajadas)



# NEGOCIACIONES COLECTIVAS

## ACUERDOS



- **Gabriela Mistral:** Sindicato de Profesionales y Analistas
- **Chuquicamata:** Sindicatos N°5 y Minero
- **Salvador:** Sindicato de Supervisores.

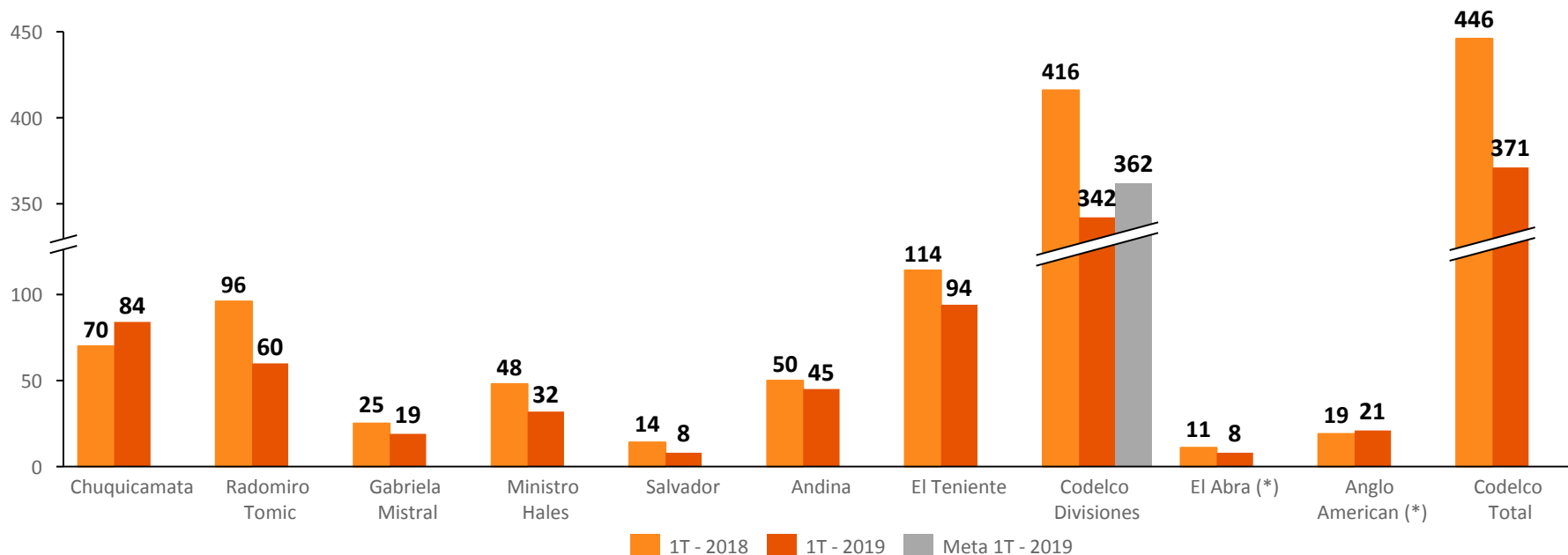


- **4 Sindicatos**  
Cerca de 2.000 trabajadores.
- **Incentivos que estimulan la productividad**
- **Reajustes acordes a la realidad del negocio.**

# RESULTADOS

# CODELCO ALCANZÓ UNA PRODUCCIÓN PROPIA DE 342 KTMF

Las lluvias estivales en la zona norte del país y problemas operacionales, explican la baja de 5,5% respecto a la meta comprometida. Los planes proyectan recuperar la producción al final del año, en torno a 1.700 ktmf.



# CODELCO MANTUVO SUS **COSTOS COMPETITIVOS**

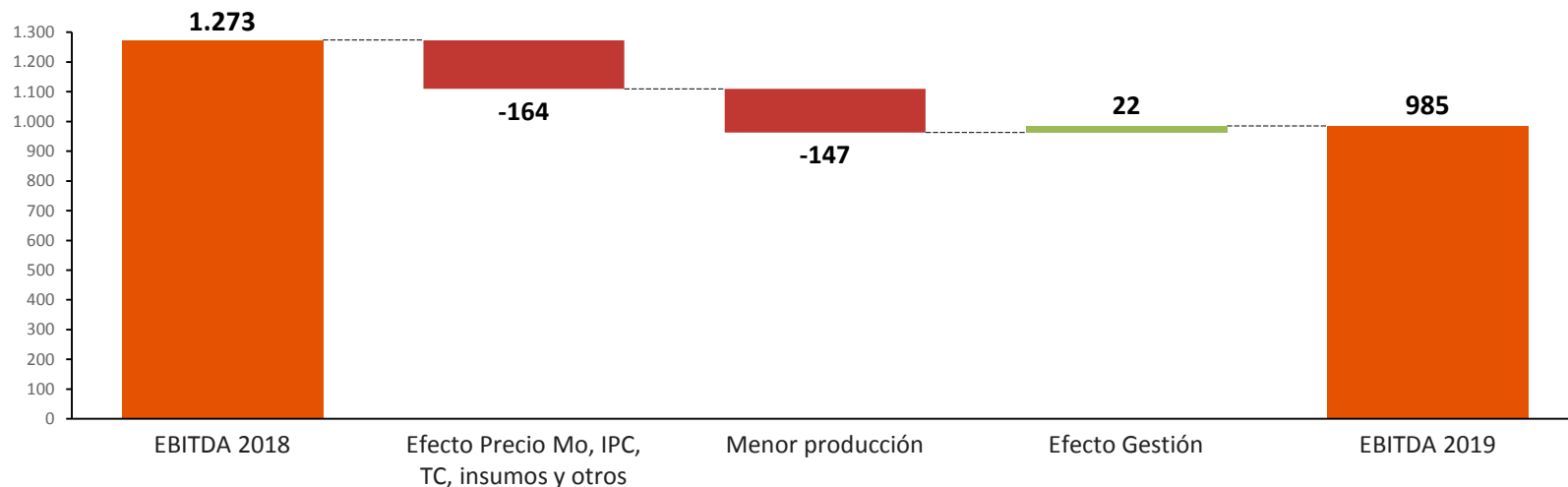
	1T 2019	Meta 1T 2019	Var (%)	1T 2018	Var (%)
<b>Costo directo (C1)</b>	134,7	147,3	-8,6%	135,1	-0,3%
<b>Costo neto a cátodo (C3)</b>	247,4	250,1	-1,1%	220,5	12,2%



# LA GENERACIÓN DE CAJA OPERACIONAL (EBITDA\*) ALCANZÓ LOS US\$985 MILLONES

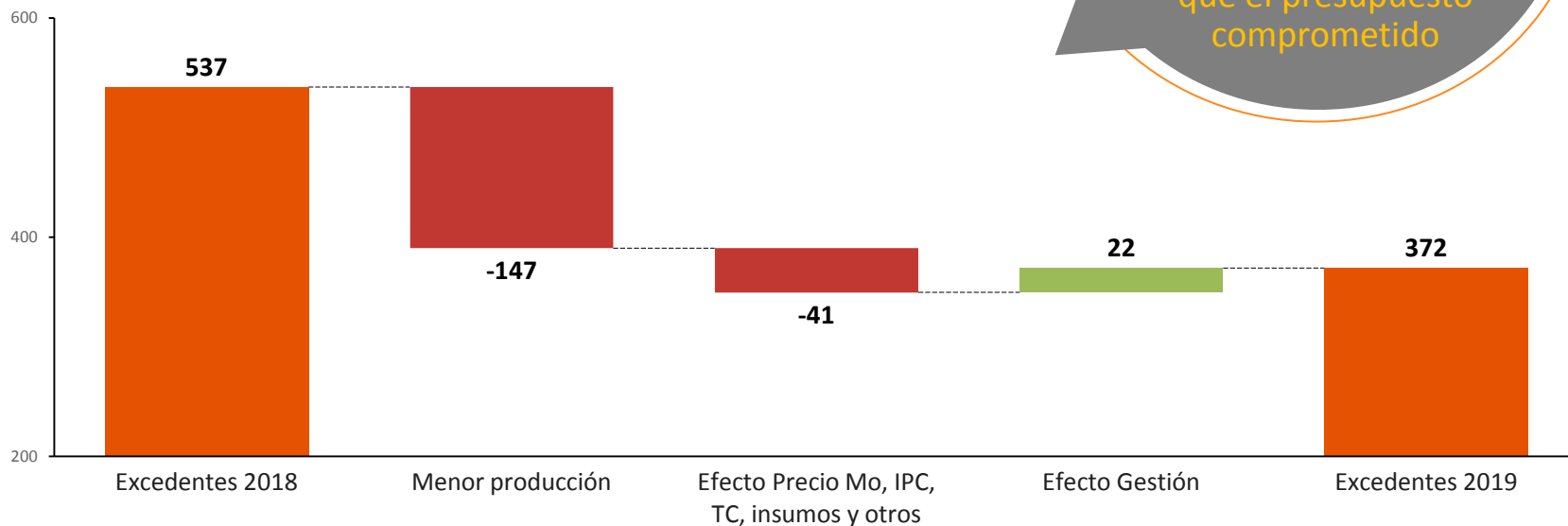
(\*) Consolidado, antes de Ley Reservada del Cobre.

- El margen Ebitda fue de 31%.
- La variación obedece a la menor producción y al efecto de los eventos climáticos en la producción del Distrito Norte.
- Esto fue compensado parcialmente por una mejor gestión.



# EXCEDENTES

En relación al año anterior, los excedentes fueron afectados principalmente por la menor producción, lo que fue compensado parcialmente por una mejor gestión.



Codelco generó excedentes por **US\$ 372 millones** en el primer trimestre **18% más** que el presupuesto comprometido





# PROYECTOS ESTRUCTURALES QUE ASEGURAN EL FUTURO DE CODELCO

## PROYECTOS EN CONSTRUCCIÓN

### CHUQUICAMATA SUBTERRÁNEA

**Avance total de 82% (a marzo 2019).**

*Avance total de 85,3% a abril 2019*

*Desarrollo macrobloque (hundimiento) 98% al 15 de mayo.*

Se inició explotación de minería y se extraen primeras toneladas de mineral.

Construcción y montaje del Sistema de Manejo de Materiales avanza de acuerdo a lo programado.

Inauguración julio de 2019

# PROYECTOS ESTRUCTURALES QUE ASEGURAN EL FUTURO DE CODELCO

## PROYECTOS EN CONSTRUCCIÓN

### TRASPASO ANDINA

Avance total de 73% (marzo 2019).

*Avance de 74,3% a abril 2019.*

Terminando excavación de chancado secundario en el mes de mayo de 2019

Montaje electromecánico avanza de acuerdo a lo programado.





# PROYECTOS ESTRUCTURALES QUE ASEGURAN EL FUTURO DE CODELCO

## PROYECTOS EN CONSTRUCCIÓN

### PROYECTO DE DESARROLLO EL TENIENTE

Avance total de 51% (marzo 2019).


*Avance de 51,4% a abril 2019.*

***Andes Norte NNM:*** Se adjudicaron los contratos mineros principales.

***Obras Tempranas Diamante / Andesita:***

Se adjudicaron los contratos de obras de acceso y facilidades constructivas.

# PROYECTOS ESTRUCTURALES QUE **ASEGURAN EL FUTURO DE CODELCO**



## **MINA RAJO INCA**

Se finalizó el Estudio de Factibilidad.  
Se encuentran en desarrollo actividades de descarpe y caminos de las Obras Tempranas.



## **DESARROLLO FUTURO ANDINA**

Estudio de Factibilidad con un avance de 17,2%.  
Se adjudicó contrato principal de ingeniería.



## **PLANTA DESALINIZADORA DISTRITO NORTE**

En el mes de abril se recibieron las ofertas de los proponentes.

Nota: Avances porcentuales corresponden al avance físico a marzo 2019.



# RESUMEN DE GESTIÓN



# CONCLUSIONES

- **US\$ 372 millones** de excedentes
- **Generación de caja operacional (Ebitda)**  
**US\$ 985 millones** | Margen de 31%
- **342 kt** de cobre propio producido
- **C1 134,7 c/lb** Costos de Codelco se mantienen competitivos.

# DESAFÍOS

- Avance de proyectos que aseguran el futuro de Codelco
- Finalización puesta en marcha de obras para DS 28
- Profundización de avances en productividad y costos
- Transformación y cambio cultural





# ANEXOS



# ESTADO DE RESULTADOS ENERO - MARZO

## 2019- 2018 (millones de US\$)

	1T - 2019	1T - 2018	Var
INGRESOS POR VENTA DE COBRE PROPIO	2.610	2.731	-120
COSTOS DE VENTA DE COBRE PROPIO	-1.889	-1.983	95
<b>GANANCIA BRUTA EN VENTA DE COBRE</b>	<b>722</b>	<b>748</b>	<b>-26</b>
<b>GANANCIA BRUTA EN VENTAS DE SUBPRODUCTOS Y OTROS</b>	<b>119</b>	<b>165</b>	<b>-46</b>
<b>GANANCIA BRUTA</b>	<b>841</b>	<b>912</b>	<b>-71</b>
<b>RESULTADO NO OPERACIONAL</b>	<b>-471</b>	<b>-353</b>	<b>-118</b>
<b>EXCEDENTES</b>	<b>370</b>	<b>560</b>	<b>-190</b>
GASTO IMPUESTO EMPRESAS RELACIONADAS	1	-19	19
INTERÉS MINORITARIO	1	-4	5
<b>EXCEDENTES CODELCO</b>	<b>372</b>	<b>537</b>	<b>-165</b>

Nota: Estados de Resultados Consolidados.

## ESTADO DE RESULTADOS ENERO - MARZO 2019- 2018 (millones de US\$)

	1T - 2019	1T - 2018	Var
INGRESOS POR VENTA DE COBRE PROPIO	2.610	2.731	-120
COSTOS DE VENTA DE COBRE PROPIO	-1.889	-1.983	95
<b>GANANCIA BRUTA EN VENTA DE COBRE</b>	<b>722</b>	<b>748</b>	<b>-26</b>
<b>GANANCIA BRUTA EN VENTAS DE SUBPRODUCTOS Y OTROS</b>	<b>119</b>	<b>165</b>	<b>-46</b>
<b>GANANCIA BRUTA</b>	<b>841</b>	<b>912</b>	<b>-71</b>
<b>GANANCIA LÍQUIDA, CODELCO</b>	<b>8</b>	<b>64</b>	<b>-56</b>

Nota: Estados de Resultados Consolidados.

# DISTRIBUCIÓN DE LOS EXCEDENTES **ENERO - MARZO** 2019 - 2018 (millones de US\$)

	<b>1T - 2019</b>	<b>1T - 2018</b>	<b>Var</b>
IMPUESTO LEY RESERVADA Nº 13.196	231	295	-64
IMPUESTOS A LA RENTA	108	150	-42
IMPUESTO ESPECÍFICO A LA MINERÍA	24	27	-3
GANANCIA	8	64	-56
<b>TOTAL EXCEDENTES</b>	<b>372</b>	<b>537</b>	<b>-165</b>
<b>GANANCIA COMPARABLE (*)</b>	<b>232</b>	<b>345</b>	<b>-113</b>

Montos devengados

(\*)Utilidad neta con tributación tipo sector privado, Codelco Individual



LOS INVITAMOS A REVISAR LOS RESULTADOS  
DE LA EMPRESA DE  
TODOS LOS CHILENOS Y CHILENAS EN

---

**[WWW.CODELCO.COM](http://WWW.CODELCO.COM)**